

# XUXEN Openoffice/Libreoffice

## Manual



Autores:



[ixa.si.ehu.es](http://ixa.si.ehu.es)



[www.eleka.net](http://www.eleka.net)

<http://www.elhuyar.org/hizkuntza-zerbitzuak/EU>

# Índice

<a href="#">Extensión XUXEN Openoffice/Libreoffice.....</a>	<a href="#">3</a>
<a href="#">    Requisitos.....</a>	<a href="#">3</a>
<a href="#">    Instalación.....</a>	<a href="#">3</a>
<a href="#">    Cómo usarlo .....</a>	<a href="#">5</a>
<a href="#">Licencia .....</a>	<a href="#">8</a>

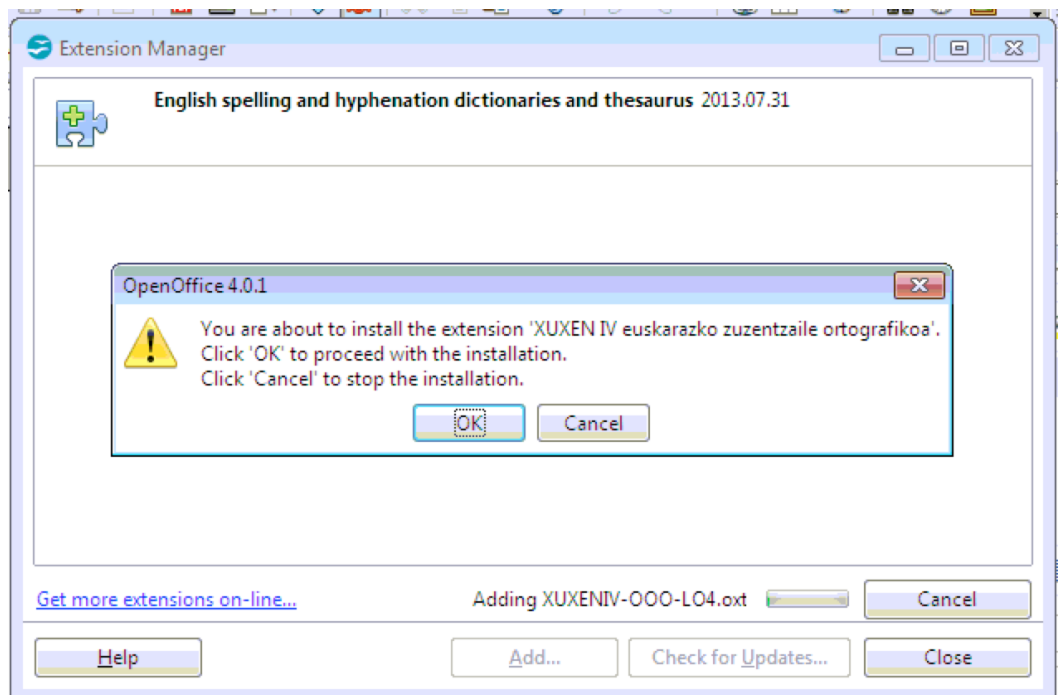
## Extensión XUXEN Openoffice/Libreoffice

### Requisitos

La extensión XUXEN funciona en las versiones iguales o superiores a Openoffice 3.X y Libreoffice 3.X en los sistema operativos Windows, Linux y Mac OS .

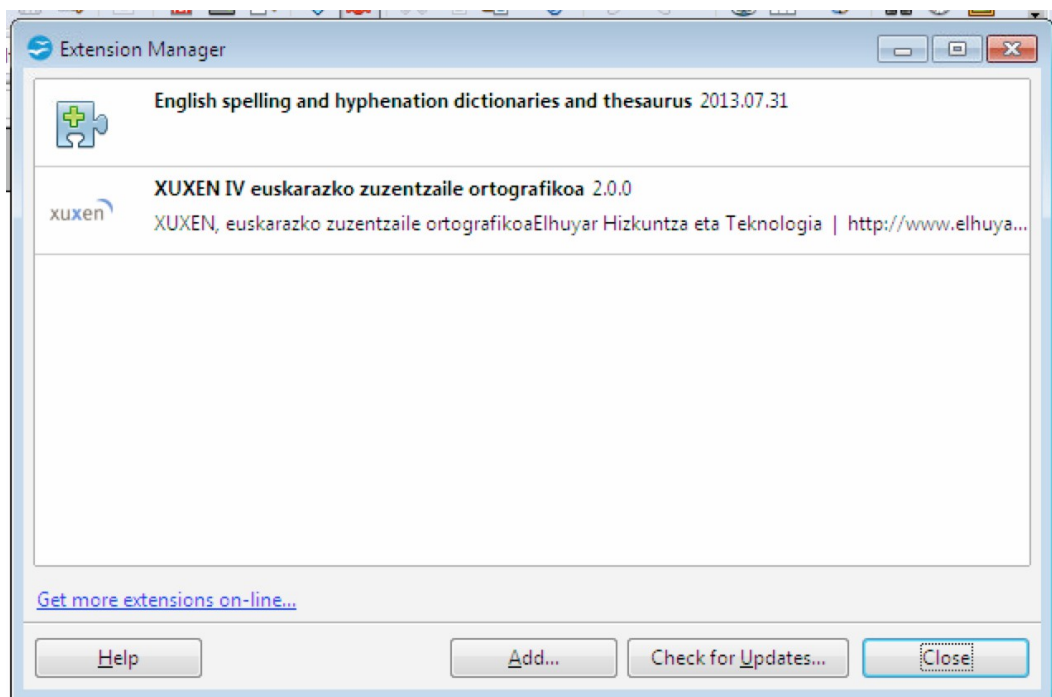
### Instalación

- Descargar la extensión XUXENIV-000-LO4.oxt de la página web [www.euskara.euskadi.net](http://www.euskara.euskadi.net).
- Realizar doble click sobre la extensión descargada para abrir el diálogo de instalación.



*Después de realizar doble click sobre el fichero, procedemos con la instalación*

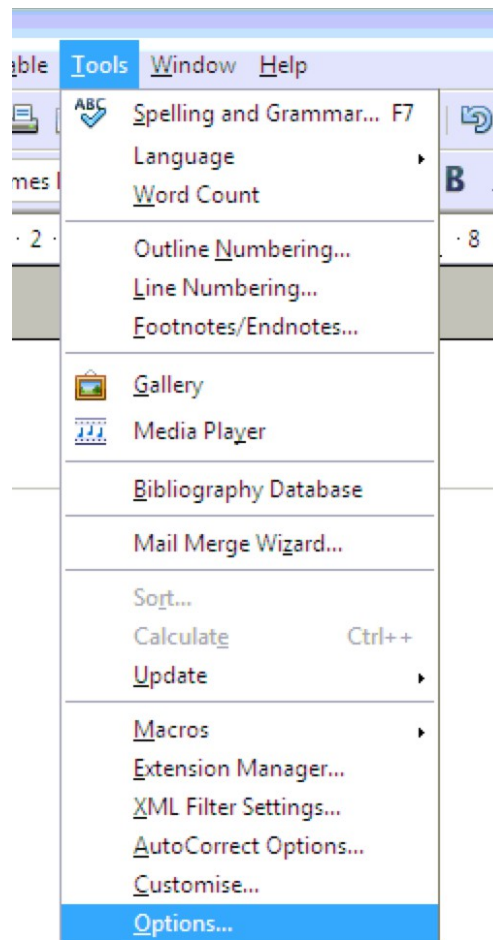
- Haremos click sobre el botón “OK” para que se realice la instalación de la extensión. Ahora, podemos ver que XUXEN está instalado junto a otras extensiones.



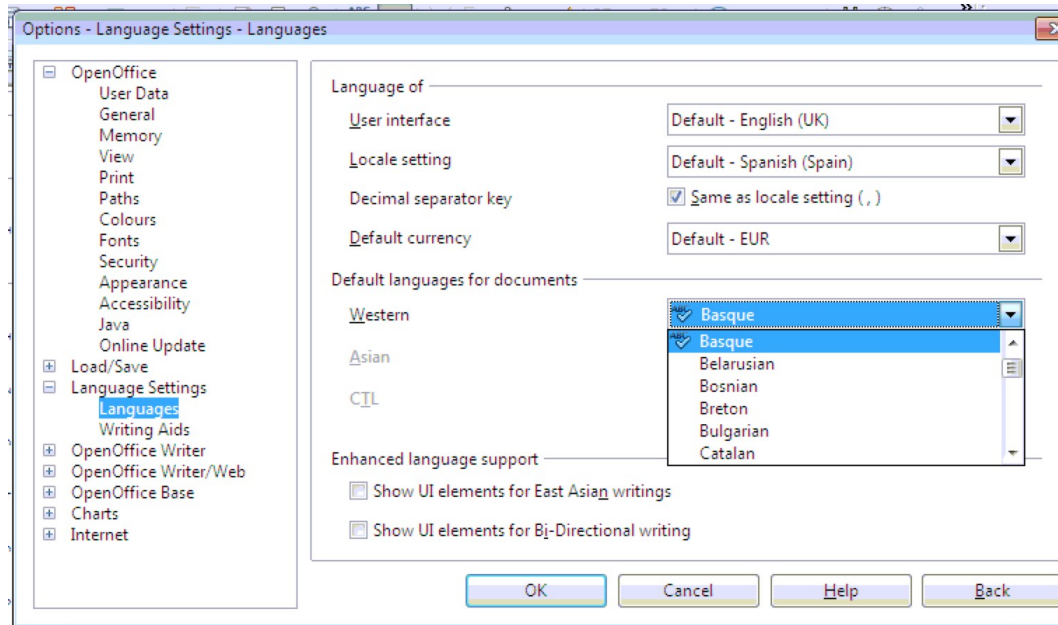
*La extensión ya está instalada*

## Cómo usarlo

Una vez realizada la instalación y para poder utilizar XUXEN, abrimos el cuadro de diálogo “Tools > Options > Language Settings > Languages” y en “Default languages for documents” seleccionamos “Basque” . Esta opción tendrá un icono si los diccionarios se han instalado correctamente.

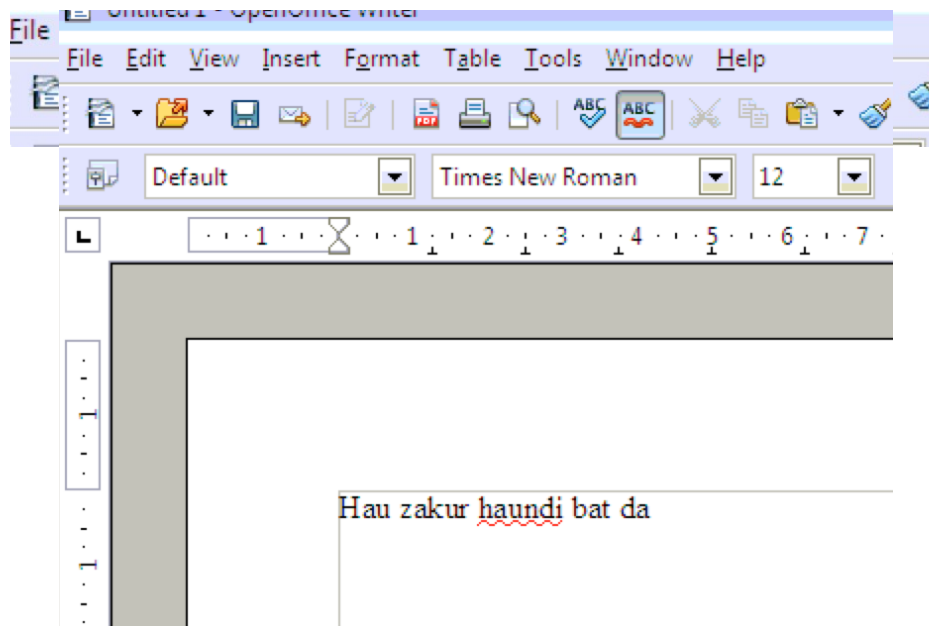


*Editaremos las características*

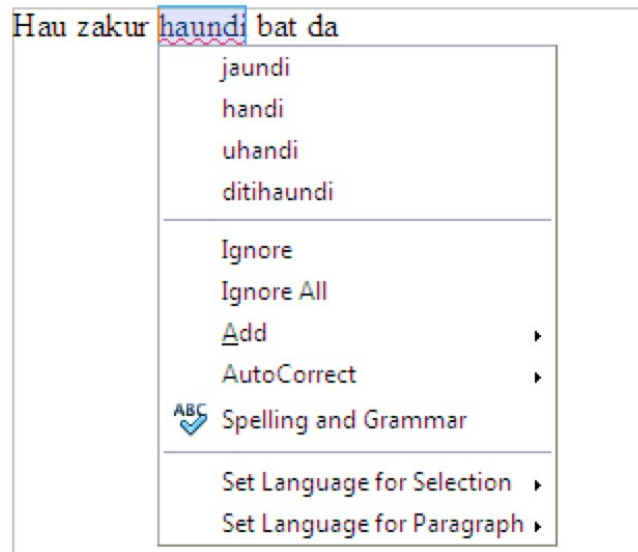


*Si el corrector se ha instalado correctamente, la opción 'Basque' tendrá un icono distintivo*

Si está activada alguna de las opciones AutoSpellCheck o AutoZuzenketa el editor irá subrayando en rojo aquellas palabras que no reconozca el corrector ortográfico. Para obtener sugerencias para corregir una palabra, es suficiente con hacer click sobre la palabra con el botón derecho del ratón.



*Se ha detectado una palabra con errores ortográficos*



*Vemos las sugerencias para corregir la palabra*

**Nota:** el tamaño de los diccionarios de Euskara es grande y a la hora de comenzar con la corrección del documento (momento en el que Openoffice/Libreoffice carga el diccionario) tarda un poco en cargarlos. En cuanto cargue todo lo necesario, el funcionamiento del corrector es igual al de otro idioma.

## Licencia

Publicado bajo la licencia GNU General Public Licence (GPL) versión 2.

<http://www.fsf.org/licenses/licenses.html>